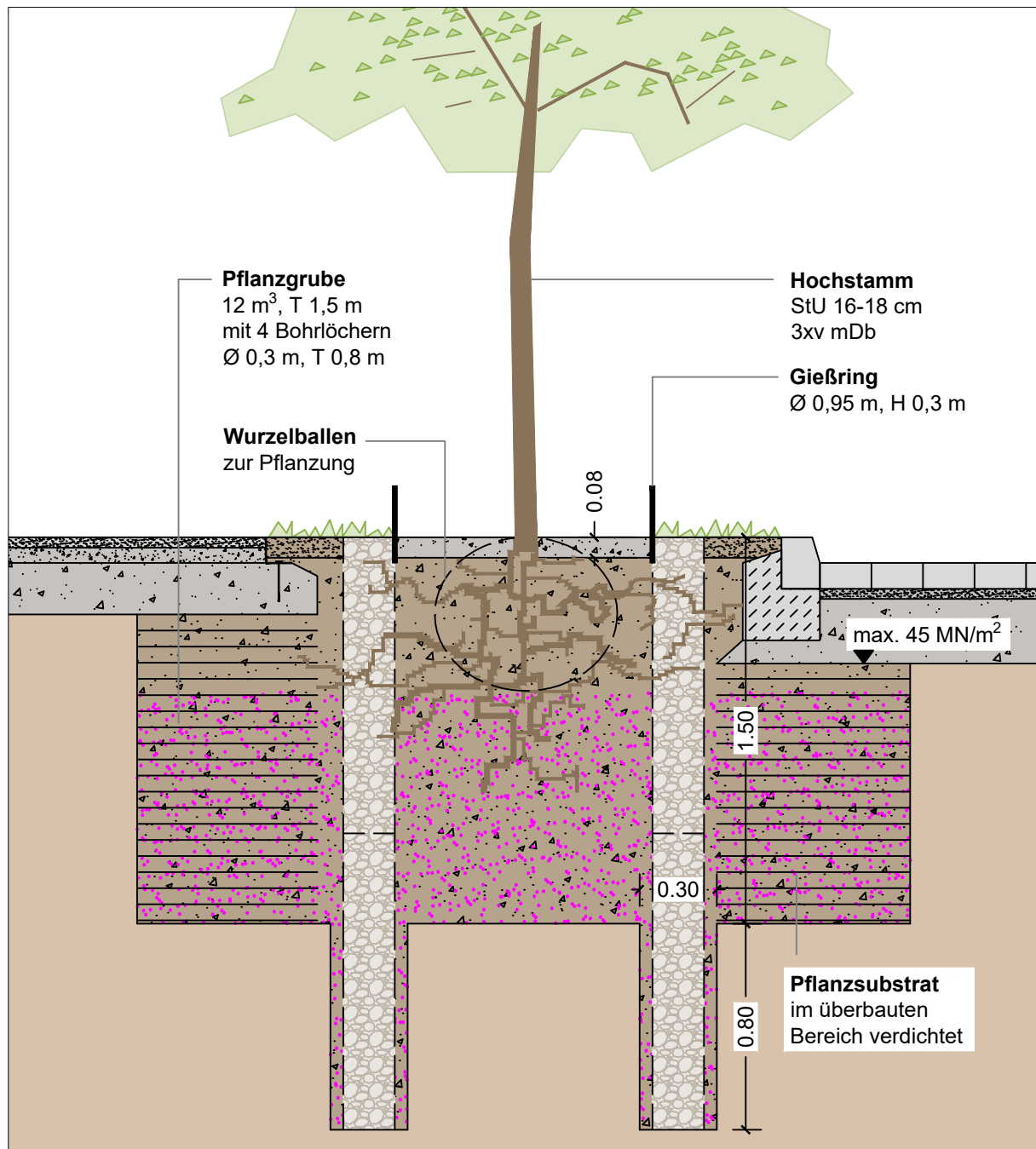












Regelschnitt Pflanzgrubenbauweise 2 - teilweise Überbauung



	anstehender Boden		Oberboden für Rasenansaat
	Pflanzsubstrat = 100% Baum- substrat 0/32 mm		Abdeckung mit Schotter 16/32 mm innerhalb Gießring
	Pflanzsubstrat = 100% Baumsbstrat 0/32 mm mit Hilfsstoffen (Wurzellockstoff, Wasserspeichergranulat und Dünger)		Rückenstütze Bord (Beton)
	Pflanzsubstrat, verdichtet (im überbauten Bereich)		Schottertrag-, Frostschuttschicht
	Baumschnorchel (Jutesack mit Blähton verfüllt)		Sand